


Esportazioni Varesine/Russia

Gli ultimi dati macroeconomici



Export varesino verso la Russia

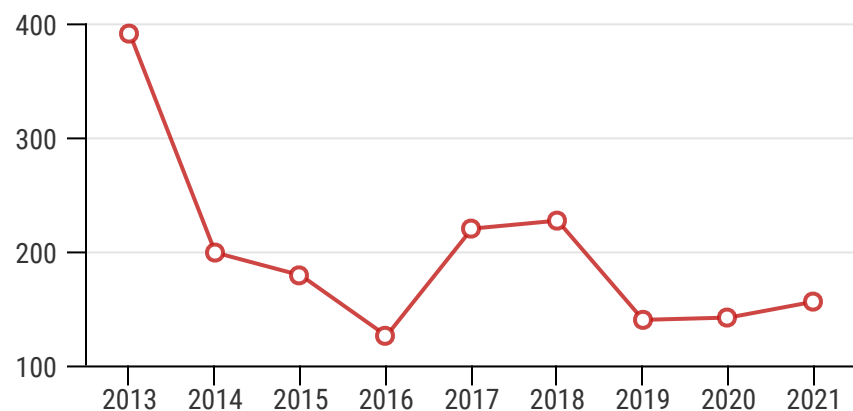
Gennaio-dicembre 2021: 156,4 mln euro  **+9,8%** (su gen-dic 2020)

1,5% del totale dell'export varesino

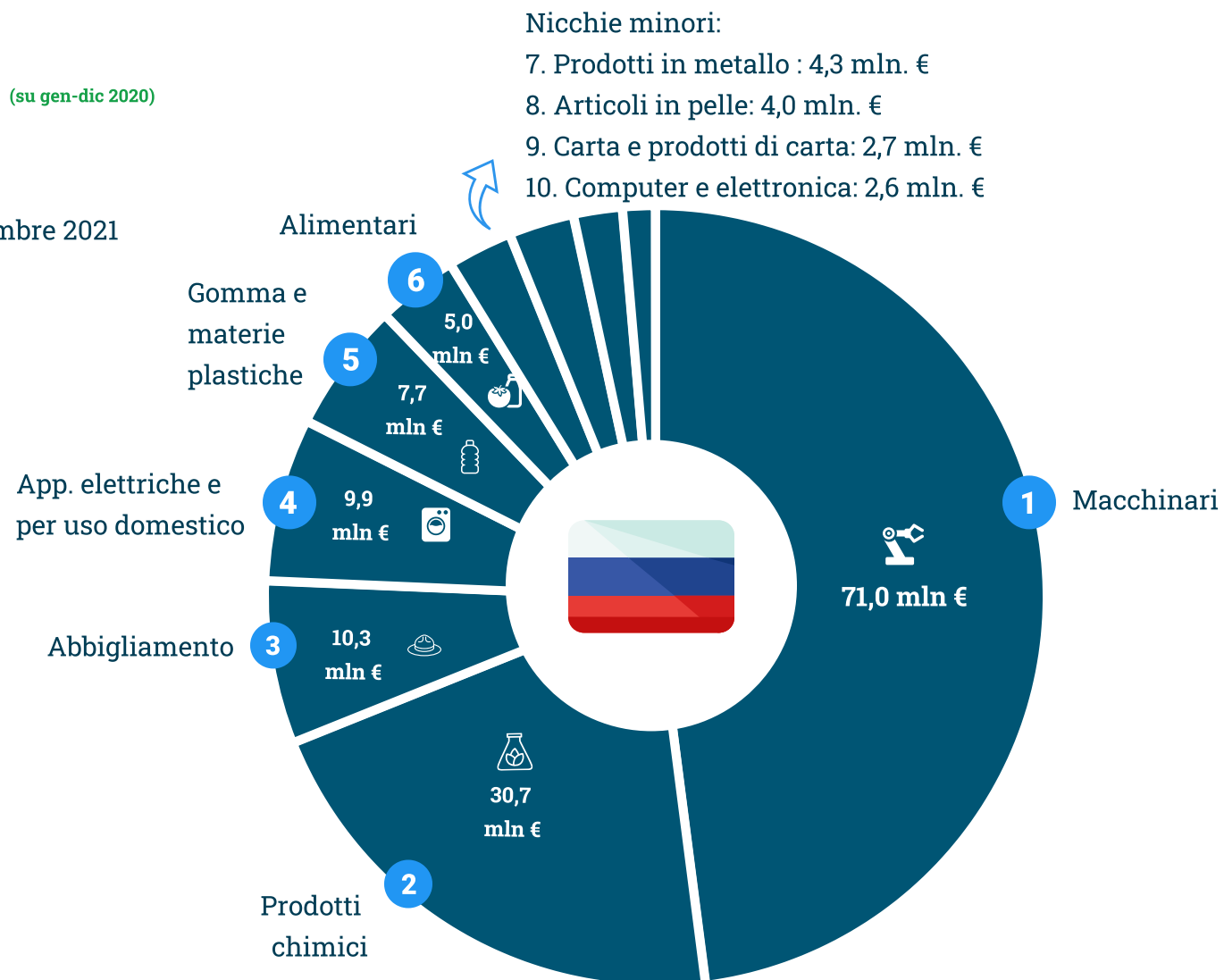
17° mercato di riferimento per l'export varesino nel gennaio-dicembre 2021

Trend ultimi anni (2013-2021)

Export Varese - Russia annuo in mln di euro (valori approssimati)



Top 10 merci export gennaio-dicembre 2021 (valori approssimati)



Importazioni Varesine/Russia

Gli ultimi dati macroeconomici




Crescita del PIL

Var. tendenziale (Y/Y)  Russia
(Q3 2021/Q3 2020) : +5,0%

Pil 2022 previsto

Var. stimata rispetto al 2021
 Russia: -10,1%



Produzione industriale

 Russia (gen.2022/gen.2021): +8,7%

Import varesino dalla Russia

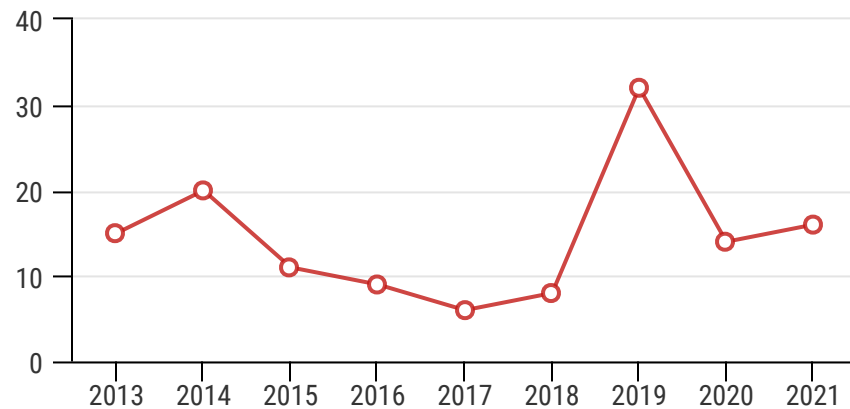
Gennaio-dicembre 2021: 16,6 mln euro ↑ +16,0% (su gen-dic 2020)

0,2% del totale dell'import varesino

36^a mercato di riferimento per l'import varesino nel gennaio-dicembre 2021

Trend ultimi anni (2013-2021)

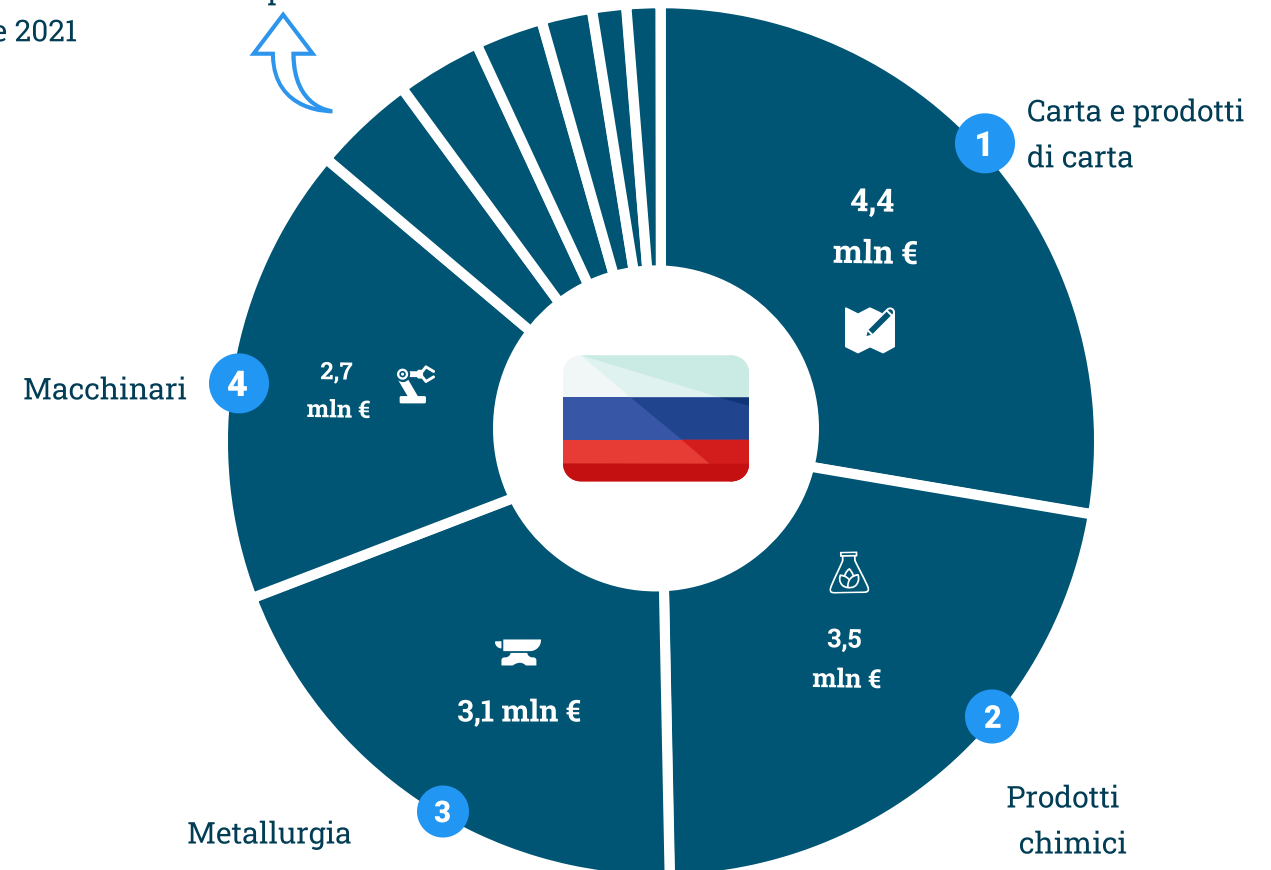
Import Varese - Russia annuo in mln di euro (valori approssimati)



Top 10 merci import gennaio-dicembre 2021 (valori approssimati)

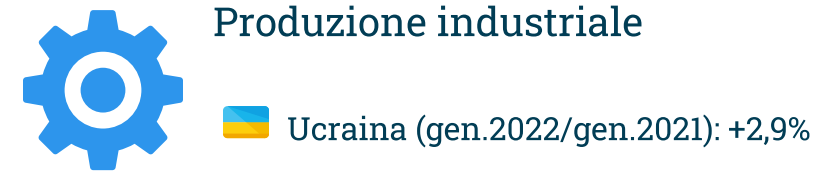
Nicchie minori:

5. Legno: 599 mila €
6. Gomma e materie plastiche: 559 mila €
7. Altri prodotti da minerali non metalliferi : 377 mila €
8. Prodotti in metallo: 307 mila €
9. Prodotti agricoli: 245 mila €
10. Computer ed elettronica: 235 mila €



Esportazioni Varesine/Ucraina

Gli ultimi dati macroeconomici



Export varesino verso l'Ucraina

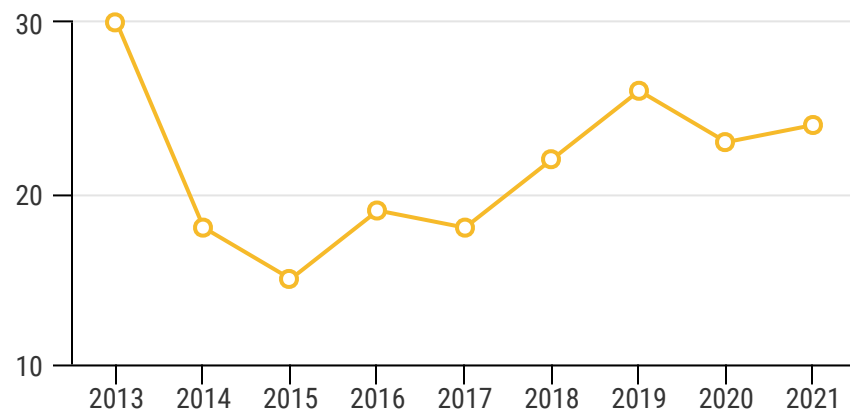
Gennaio-dicembre 2021: 24,5 mln euro ↑ +7,3% (su gen-dic 2020)

0,2% del totale dell'export varesino

56^a mercato di riferimento per l'export varesino nel gennaio-dicembre 2021

Trend ultimi anni (2013-2021)

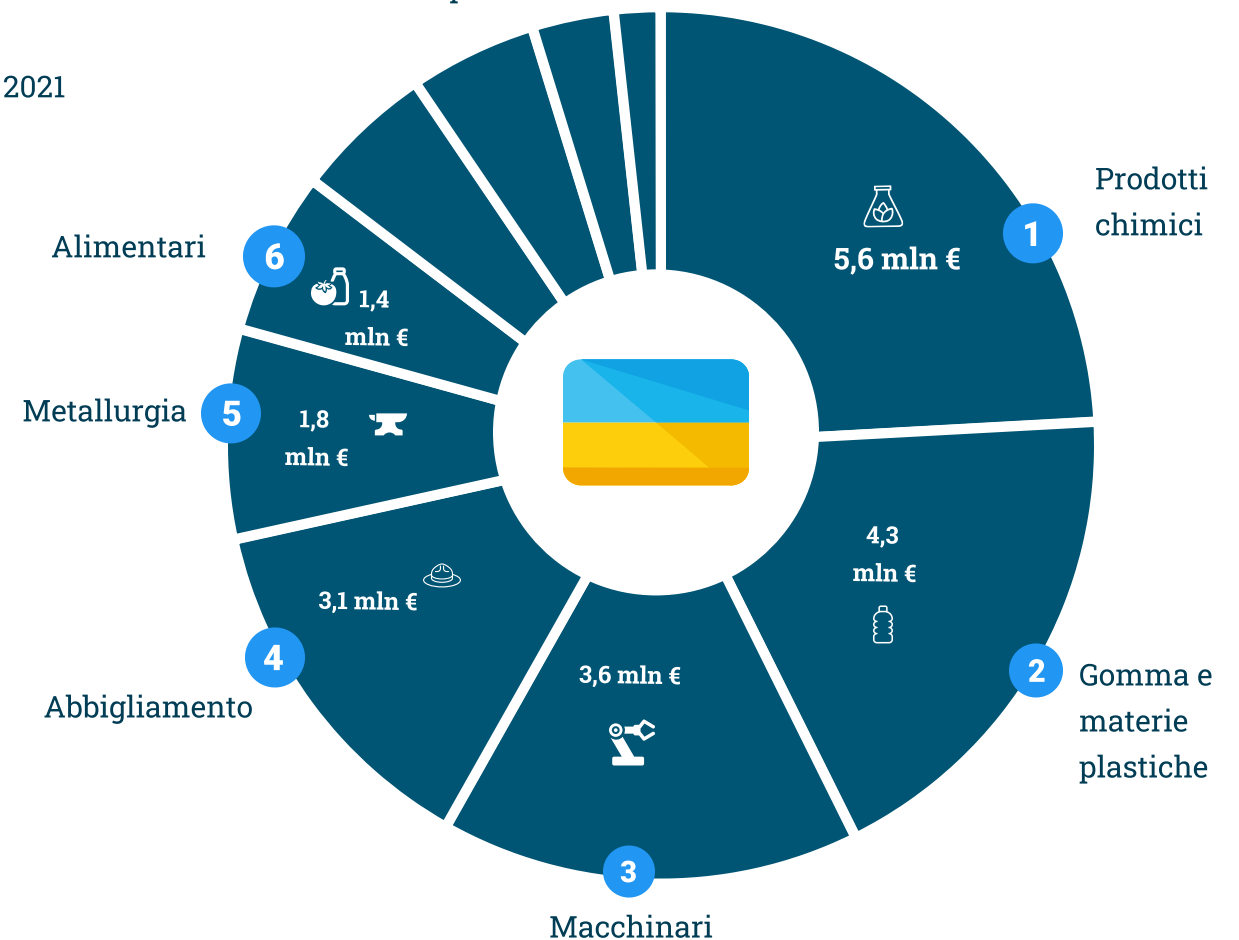
Export Varese - Ucraina annuo in mln di euro (valori approssimati)



Top 10 merci export gennaio-dicembre 2021 (valori approssimati)

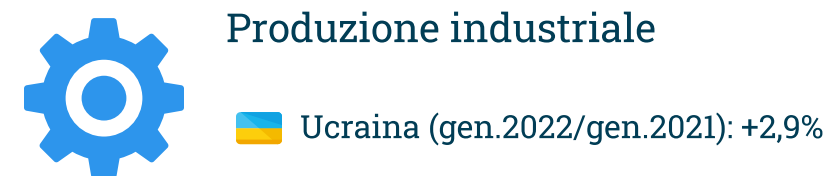
Nicchie minori:

- 7. Apparecchiature elettriche e a uso domestico : 1,2 mln €
- 8. Prodotti tessili: 1,1 mln €
- 9. Prodotti in metallo: 748 mila €
- 10. Computer ed elettronica: 415 mila €



Importazioni Varesine/Ucraina

Gli ultimi dati macroeconomici



Import varesino dall'Ucraina

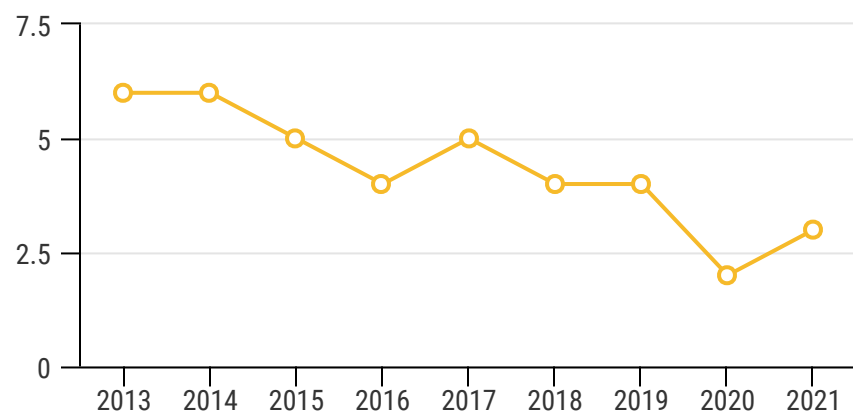
Gennaio-dicembre 2021: 3,0 mln euro **↑ +27,7%** (su gen-dic 2020)

0,04% del totale dell'import varesino

59^a mercato di riferimento per l'export varesino nel gennaio-dicembre 2021

Trend ultimi anni (2013-2021)

Export Varese - Ucraina annuo in mln di euro (valori approssimati)



Top 10 merci import gennaio-dicembre 2021 (valori approssimati)

Nicchie minori:

6. Abbigliamento: 106 mila €
7. Prodotti delle attività di smaltimento dei rifiuti/recupero materiali : 64 mila €
8. Prodotti alimentari: 53 mila €
9. Apparecchiature elettriche e per uso domestico: 52 mila €
10. Prodotti della silvicoltura: 45 mila €

